

Atti della Accademia Lancisiana

RIVISTA DI CULTURA MEDICA E SCIENTIFICA

[Home](#)
[Rivista](#)
[Contatti](#)

Dott. Nino Cartabellotta

Presidente Fondazione GIMBE


[ELENCO ARTICOLI](#)

Articolo pubblicato in:

Anno Accademico 2020-2021
Vol. 65, n° 1, Gennaio - Marzo 2021

Conferenza: COVID 19: passato, presente e futuro

15 dicembre 2020



Versione PDF dell'articolo:

COVID 19: passato, presente e futuro

[N. Cartabellotta](#)

Il monitoraggio indipendente della Fondazione GIMBE conferma nella settimana 9-15 dicembre, rispetto alla precedente, una flessione dei nuovi casi (113.182 vs 136.493), a fronte di una riduzione di oltre 88 mila casi testati (462.645 vs 551.068) e di un rapporto positivi/casi testati stabile (24,5% vs 24,8%). Calano del 9,5% i casi attualmente positivi (667.303 vs 737.525) e, sul fronte degli ospedali, diminuiscono ricoveri con sintomi (27.342 vs 30.081) e terapie intensive (3.003 vs 3.345); in lieve riduzione anche i decessi (4.617 vs 4.879).

In dettaglio, rispetto alla settimana precedente, si registrano le seguenti variazioni:

- Decessi: 4.617 (-5,4%)
- Terapia intensiva: -342 (-10,2%)
- Ricoverati con sintomi: -2.739 (-9,1%)
- Nuovi casi: 113.182 (-17,1%)
- Casi attualmente positivi: -70.222 (-9,5%)
- Casi testati -88.423 (-16,1%)
- Tamponi totali: -162.837 (-12,9%)

I dati di questa settimana confermano il rallentamento del contagio, documentato dalla riduzione dell'incremento percentuale dei casi totali (6,4% vs 8,4% a livello nazionale, registrata anche in tutte le Regioni) e dal numero dei nuovi casi settimanali (-17,1%). Tuttavia, la netta riduzione di oltre 88 mila casi testati (-16,1%) e il rapporto positivi/casi testati stabile (Fig. 1) finiscono per sovrastimare gli effetti delle misure di mitigazione. La consistente e ingiustificata riduzione

dell'attività di testing viene infatti registrata in tutte le Regioni, eccetto Veneto e Valle d'Aosta (Tab. 1).

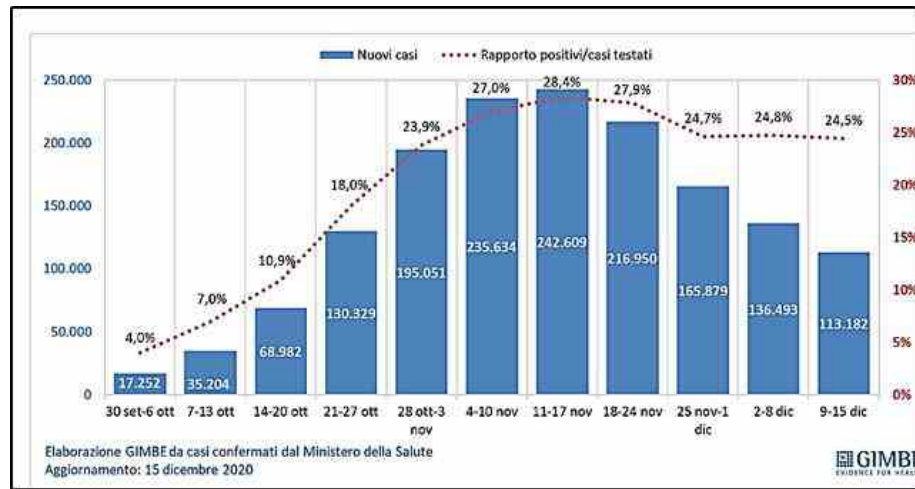


Fig. 1: Trend settimanale dei nuovi casi e del rapporto positivi/casi testati.

Regione	Casi attualmente positivi per 100.000 abitanti	Incremento % casi	Casi testati per 100.000 abitanti	Rapporto positivi/casi testati	Posti letto in area medica occupati da pazienti COVID-19	Posti letto in terapia intensiva occupati da pazienti COVID-19
Abruzzo	1.103	5,4%	555	22,9%	40%	31%
Basilicata	1.094	4,9%	974	8,2%	23%	13%
Calabria	468	6,7%	666	9,8%	36%	14%
Campania	1.555	4,9%	1.180	12,1%	37%	20%
Emilia Romagna	1.449	7,5%	741	31,1%	50%	28%
Friuli Venezia Giulia	1.475	13,3%	1.232	32,3%	51%	32%
Lazio	1.433	6,8%	896	17,1%	45%	34%
Liguria	523	3,5%	480	25,1%	46%	33%
Lombardia	754	3,4%	523	27,9%	38%	51%
Marche	780	7,2%	899	17,3%	39%	40%
Molise	870	7,0%	1.557	7,9%	27%	24%
Piemonte	1.170	4,2%	873	19,8%	65%	42%
Prov. Aut. Bolzano	2.001	5,4%	605	43,1%	41%	31%
Prov. Aut. Trento	500	8,2%	601	43,9%	68%	59%
Puglia	1.297	12,7%	635	32,8%	44%	41%
Sardegna	938	7,9%	1.155	10,3%	34%	32%
Sicilia	719	9,0%	704	18,9%	29%	23%
Toscana	436	3,4%	619	16,0%	23%	37%
Umbria	517	4,2%	624	19,5%	38%	35%
Valle D'Aosta	419	2,1%	612	18,1%	42%	18%
Veneto	1.889	15,1%	727	72,5%	45%	35%
ITALIA	1.106	6,4%	766	24,5%	42%	35%

Nota: nelle prime 4 colonne rosso e verde indicano rispettivamente una performance regionale in peggioramento, o in miglioramento, rispetto alla settimana precedente; nelle ultime 2 colonne rosso e verde indicano il superamento, o meno, della soglia di saturazione del 40% per l'area medica e del 30% per le terapie intensive (dati Agenas).

Tab. 1: Indicatori regionali settimana 9-15 dicembre.

Il bacino degli attualmente positivi si svuota molto lentamente e in 6 Regioni si registra addirittura un incremento rispetto alla settimana precedente (Tab. 1). In particolare, dopo il picco del 22 novembre (n. 805.947), i casi attualmente positivi sono diminuiti in 24 giorni del 20,8%, con una riduzione media giornaliera dello 0,9%: tuttavia con oltre 667 mila casi attualmente positivi risulta al momento impossibile riprendere qualsiasi attività di tracciamento. Sicuramente le misure restrittive introdotte dal DPCM 3 novembre 2020 hanno frenato la diffusione del contagio ma la lenta e irregolare discesa della curva, unita ad un rapporto positivi/casi testati stabile da tre settimane, suggeriscono che le misure di mitigazione abbiano ormai dato il massimo risultato e ora, con le progressive riaperture, verosimilmente la curva prima rallenterà la sua discesa per poi tornare inesorabilmente a salire.

Anche sul fronte ospedaliero l'entità del rallentamento non lascia spazio a «grandi entusiasmi». Il picco della seconda ondata per i ricoverati con sintomi è stato raggiunto il 23 novembre (n. 34.697) e in 22 giorni si è ridotto del 26,9%, quello delle terapie intensive il 25 novembre (3.848) e in 20 giorni si è ridotto del 28,1%. «Peraltro non è possibile

definire quanto la ridotta pressione su ricoveri e terapie intensive sia un effetto delle misure di contenimento e quanto dipenda invece dall'elevato tasso di mortalità dei pazienti ospedalizzati. In ogni caso, la soglia di occupazione da parte di pazienti COVID supera il 40% nei reparti di area medica in 10 Regioni e oltre il 30% nelle terapie intensive in 14 Regioni (Fig. 2 e 3).

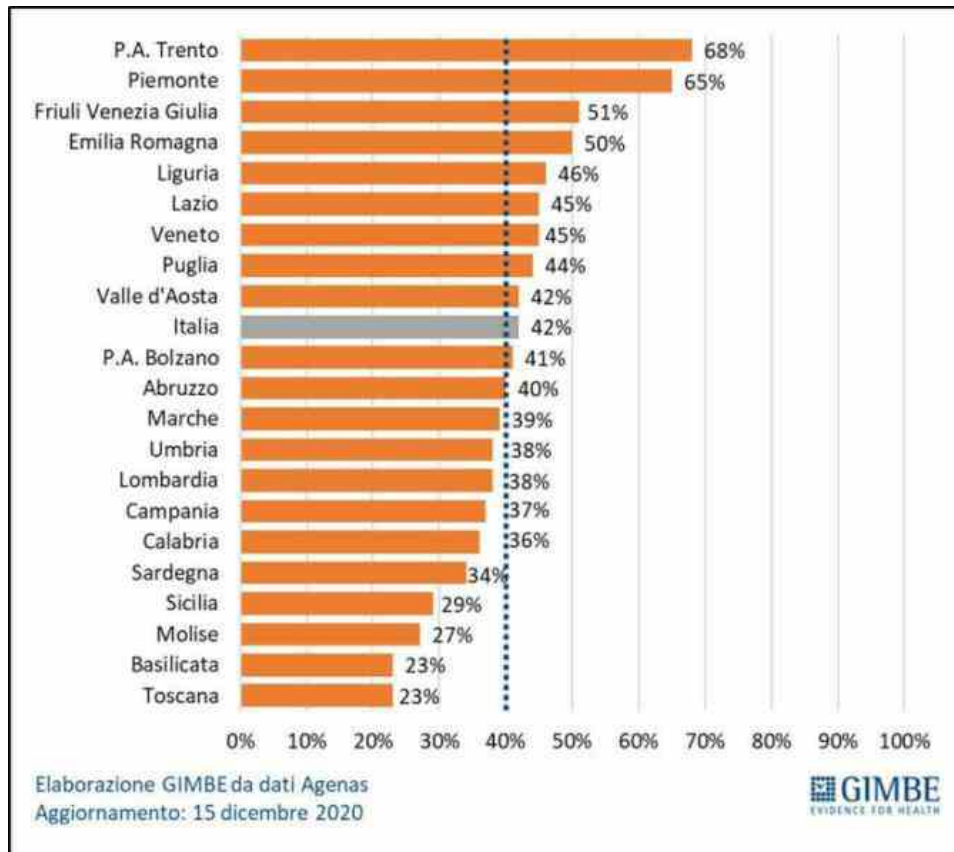


Fig. 2: Posti letto Area Medica occupati da pazienti COVID-19.

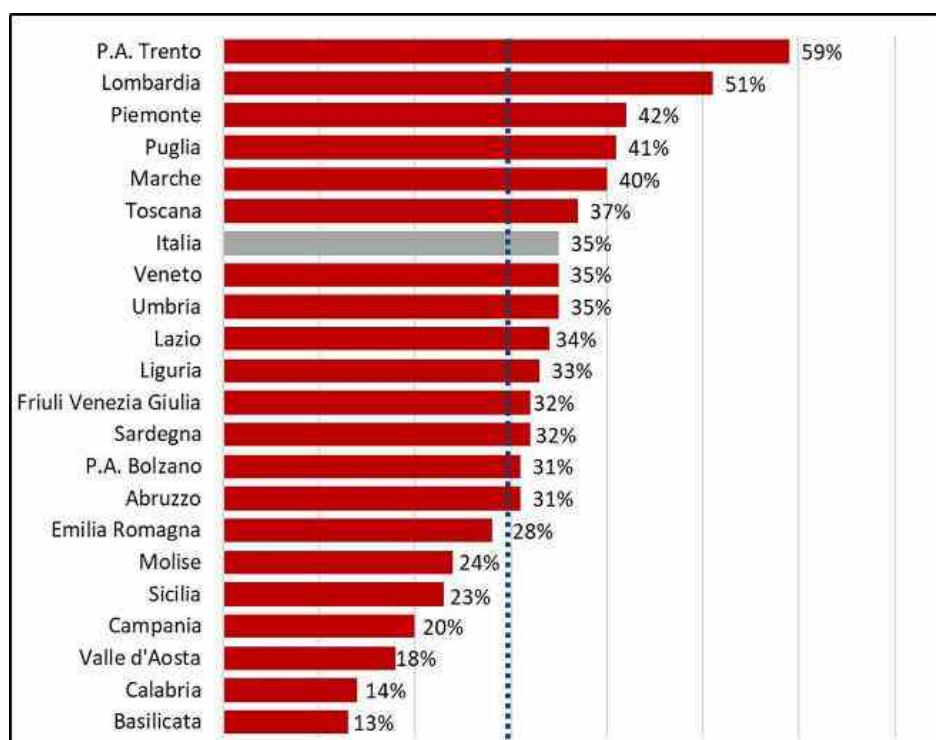
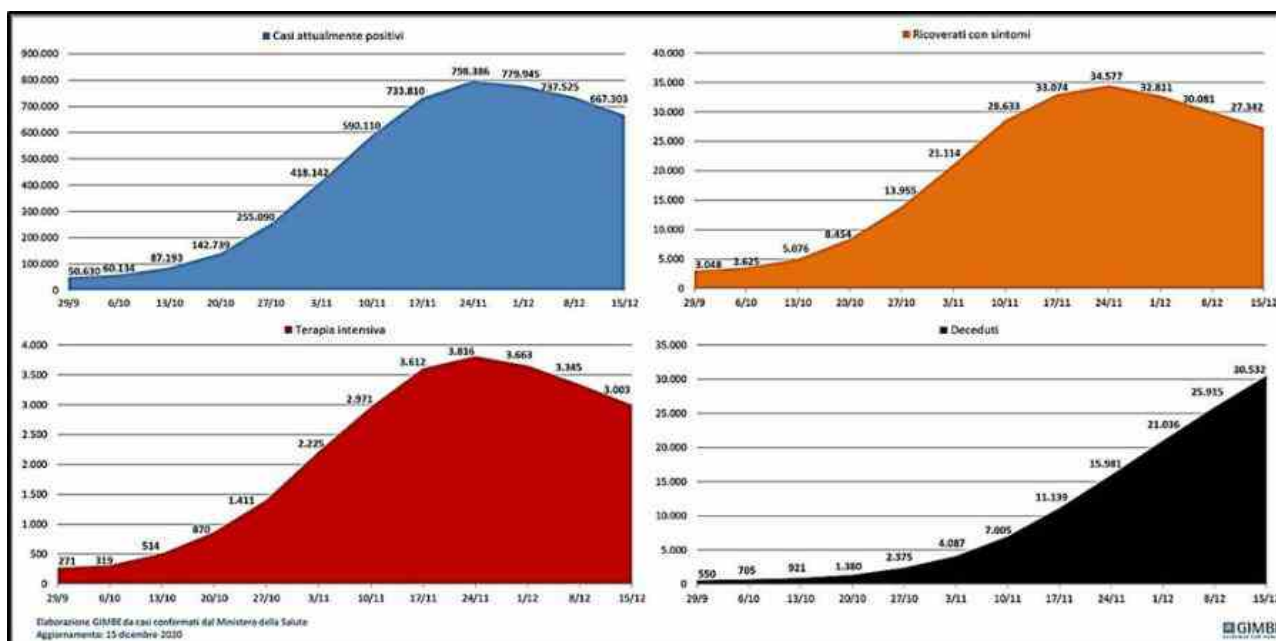



Fig. 3: Posti letto Terapia Intensiva occupati da pazienti COVID-19.

Infine, continua inesorabilmente a salire il numero dei decessi: 4.617 morti nell'ultima settimana, oltre 20.000 nell'ultimo mese e più di 31.000 quelli della seconda ondata dal 1 settembre (Fig. 4). Questi numeri - che catapultano l'Italia al primo posto in Europa per decessi totali da COVID-19 (n. 65.857) e per tasso di letalità (3,5%) - stridono molto con le parole del premier Conte secondo cui *"Con misure calibrate e ben circoscritte stiamo reggendo bene questa seconda ondata"*.


Fig. 4: Trend settimanale di casi attualmente positivi, ricoveri con sintomi, terapie intensive e deceduti.

Nell'imminenza delle festività natalizie a fronte di dati tutt'altro che tranquillizzanti, le (in)decisioni politiche continuano ad essere condizionate conflitti istituzionali, compromessi partitici e reazioni emotive, piuttosto che essere informate da un piano strategico per tutelare la salute, sostenere concretamente l'economia e gestire le conseguenze sociali della pandemia. In altre parole, se è doveroso il continuo appello alla responsabilità civica delle persone chiamate a non abbassare la guardia in alcun modo, Governo e Regioni devono ammettere che, dopo gli estenuanti tentennamenti di ottobre nell'introdurre le restrizioni, le hanno poi allentate troppo frettolosamente, senza attendere una flessione significativa dei contagi, né un consistente svuotamento degli ospedali.

In questo scenario la serrata di Natale è l'unica possibilità per non affacciarsi al nuovo anno con ospedali ancora saturi e servizi sanitari che rischiano di andare in tilt per la coincidenza tra riapertura delle scuole, picco dell'influenza e avvio della campagna di vaccinazione anti-COVID. Non è più il tempo di giocare con i colori disorientando la popolazione, ormai stremata psicologicamente ed economicamente dal continuo e imprevedibile tira e molla sino all'ultimo minuto: Governo e Regioni non possono limitarsi a temere la terza ondata, devono arginarla.