

SESTOPOTERE.COM

Online dal 1999

- EMILIA-ROMAGNA
- NORD ITALIA
- CENTRO ITALIA
- POLITICA E CITTÀ
- SOCIETÀ E CULTURA
- ECONOMIA E LAVORO
- WEB E TELEFONIA



dottore in corsia

Home » Bologna » In aumento (+2,3%) la migrazione sanitaria da Sud a Nord, soprattutto verso...

Bologna Emilia-Romagna Forlì - Cesena Top News

In aumento (+2,3%) la migrazione sanitaria da Sud a Nord, soprattutto verso Lombardia, Emilia-Romagna e Veneto

4 Marzo 2026

Share

f X WhatsApp in Email t Link

(Sesto Potere) – Bologna – 4 marzo 2026 – Con un evento nazionale in streaming, la Fondazione GIMBE ha aperto ufficialmente l'anno del trentennale di attività, presentando il nuovo report sulla mobilità sanitaria interregionale e rilanciando l'allarme sull'equità di accesso alle cure, le disuguaglianze territoriali, i ritardi della digitalizzazione e del PNRR e, più in generale, la sostenibilità del SSN e la disinformazione scientifica.

L'evento, che ha visto il Presidente Cartabellotta in conversazione con la giornalista Maria Emilia Bonaccorso, inaugura il percorso #GIMBE30, 12 mesi in cui si susseguiranno attività istituzionali, iniziative divulgative, progetti editoriali e azioni di advocacy in una cornice unitaria fondata su tre pilastri: la scienza per orientare le decisioni pubbliche, la tutela del SSN come bene comune, il rafforzamento della responsabilità civica per difendere il diritto alla tutela della salute.

Nel corso dell'evento è stato presentato il nuovo Report GIMBE sulla mobilità sanitaria. «La migrazione sanitaria tra Regioni – ha sottolineato Cartabellotta – è tra gli indicatori più sensibili delle disuguaglianze del SSN: rileva dove i cittadini trovano risposte adeguate e dove, invece, sono costretti a spostarsi per curarsi».

LA MOBILITÀ SANITARIA INTERREGIONALE NEL 2023

Nel 2023, la mobilità sanitaria interregionale ha raggiunto la cifra record di € 5,15 miliardi, il livello più alto di sempre, in aumento del 2,3% rispetto al 2022 (€ 5,04 miliardi). Le analisi della Fondazione GIMBE confermano il progressivo ampliamento dello squilibrio tra Nord e Sud, con un enorme flusso di risorse economiche in uscita dal Mezzogiorno verso il Nord. In particolare, verso Lombardia, Emilia-Romagna e Veneto, che si confermano le Regioni più attrattive.

«Questi numeri – afferma Cartabellotta – indicano che la mobilità sanitaria è sempre meno una scelta e sempre più una necessità. Quando miliardi di euro e centinaia di migliaia di pazienti convergono verso poche Regioni, significa che l'offerta dei servizi non è omogenea e che il diritto alla tutela della salute non è garantito in maniera equa su tutto il territorio nazionale e richiede spostamenti che hanno anche un rilevante impatto economico sui bilanci delle famiglie». Un principio recentemente ribadito anche dal Presidente della Repubblica Sergio Mattarella che, il 28 febbraio scorso, ha ricordato come «*il diritto alla salute, costituzionalmente garantito, deve trovare uniforme applicazione sull'intero territorio nazionale*», sottolineando che permangono disomogeneità territoriali non più accettabili.

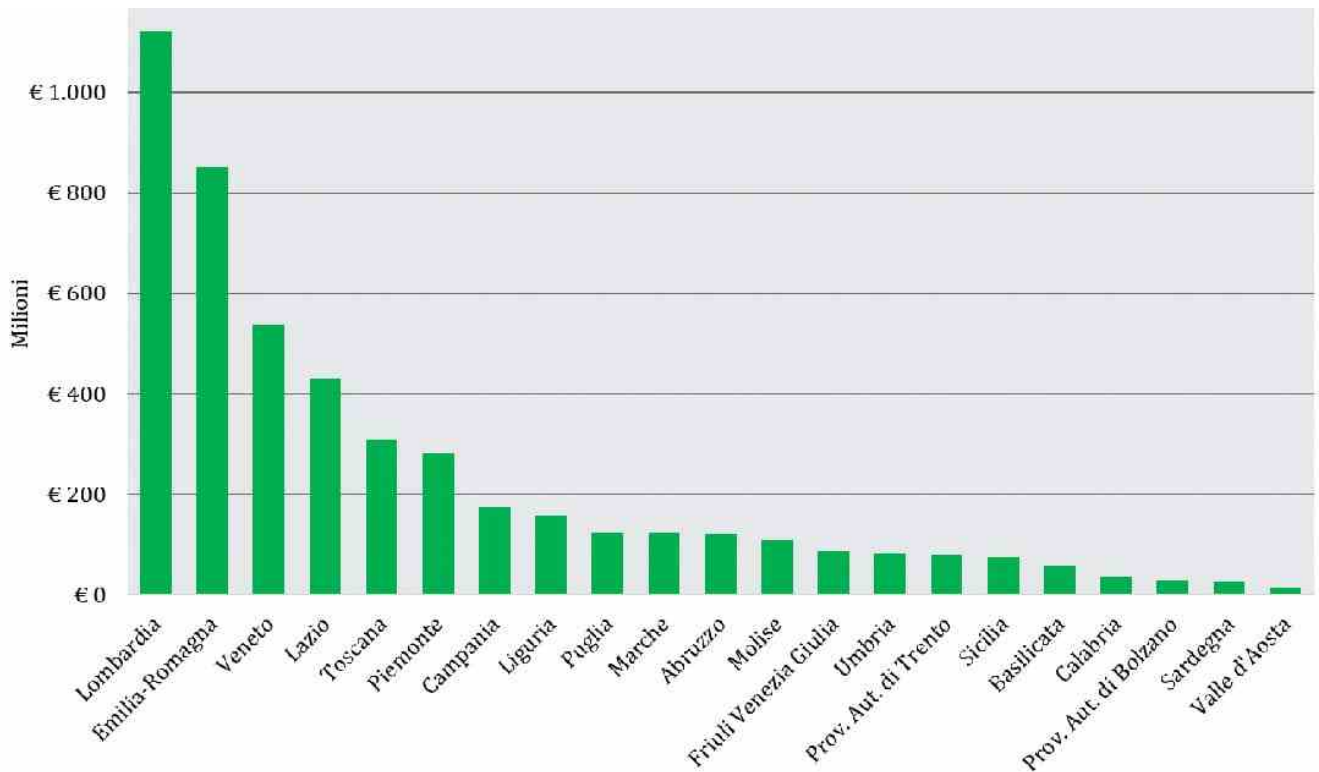
Il Report GIMBE sulla mobilità sanitaria 2023 si basa su tre fonti ufficiali: i dati economici aggregati dal Riparto 2025; i flussi dei Modelli M trasmessi dalle Regioni al Ministero della Salute; i dati del Report Agenas sulla mobilità sanitaria.

Flussi economici e squilibri territoriali. In Lombardia, Emilia-Romagna e Veneto si concentra il 95,1% del saldo attivo della mobilità sanitaria, ovvero la differenza tra risorse ricevute per curare pazienti di altre Regioni e quelle versate per i propri residenti curati altrove. Sul versante opposto, a pagare il prezzo più alto sono Calabria, Campania, Puglia, Sicilia, Lazio e Sardegna, che insieme assorbono il 78,2% del saldo passivo. «Non siamo più di fronte a semplici differenze regionali – avverte il Presidente – ma a un divario strutturale che nel tempo si è consolidato. In questo scenario, l'autonomia differenziata, con il via libera alle pre-intese per Liguria, Lombardia, Piemonte e Veneto, amplierà inevitabilmente le disuguaglianze».

Regioni "attrattive" e pazienti "in fuga". La mobilità attiva si concentra per oltre la metà in Lombardia (23,2%), Emilia-Romagna (17,6%) e Veneto (11,1%), seguite da Lazio (8,9%), Toscana (6,4%) e Piemonte (5,8%) (figura 1). Sul fronte opposto, i maggiori esborsi per cure ricevute dai propri residenti in altre Regioni sono a carico di Lazio (12,1%), Campania (9,4%) e Lombardia (9,2%), che da sole rappresentano quasi un terzo del totale, con oltre € 400 milioni ciascuna (figura 2). «La mobilità passiva – spiega Cartabellotta – non coincide esclusivamente con la fuga di pazienti da Sud a Nord. Esiste anche una mobilità di prossimità tra Regioni del Nord confinanti dotate di servizi di elevata qualità. Regioni come Lombardia, Veneto e Piemonte registrano livelli rilevanti di mobilità passiva».

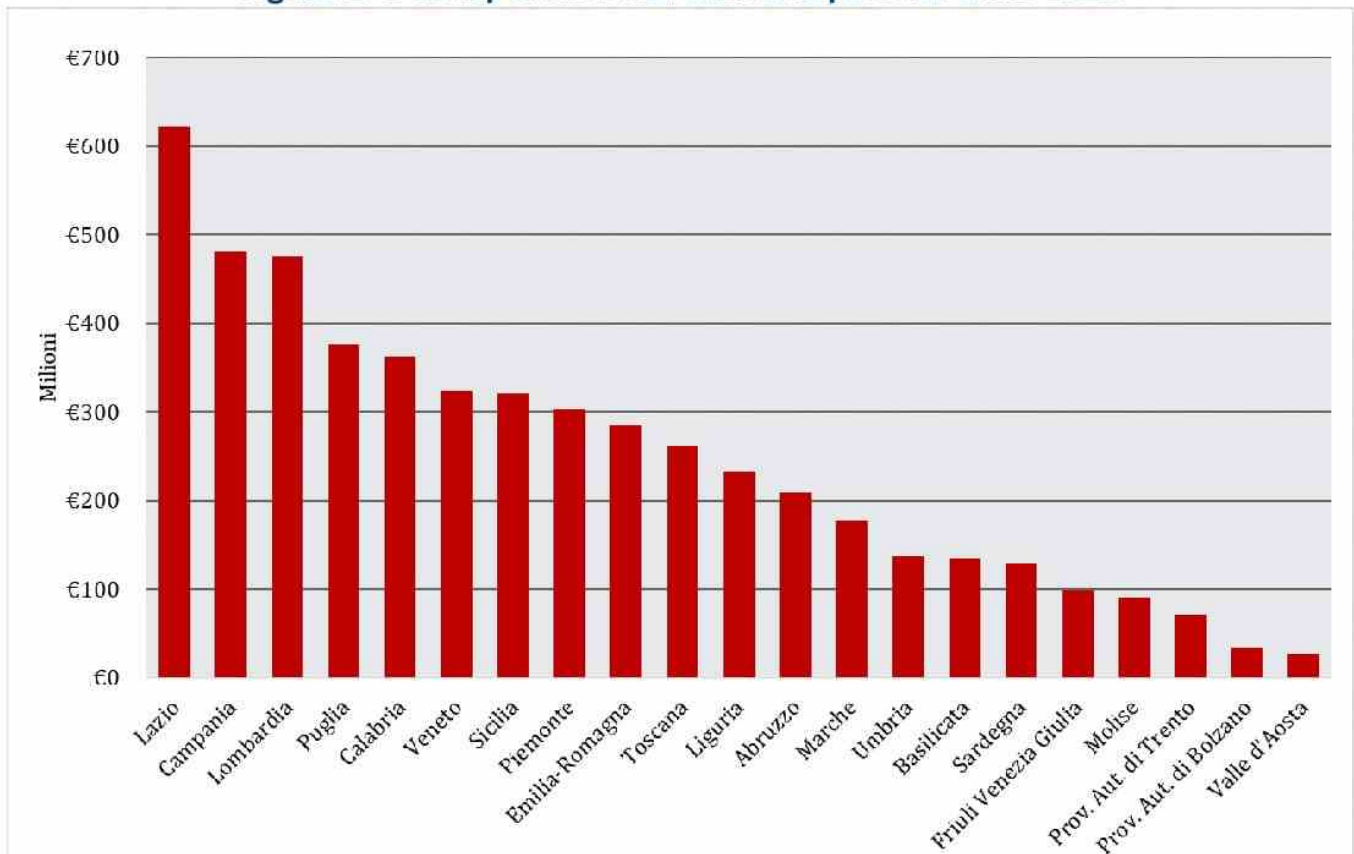
Figura 1. Crediti per mobilità sanitaria attiva: anno 2023

€ 1.200



L'Ospedale Pediatrico Bambino Gesù (€281,6 milioni) e l'ACISMOM (€ 45,8 milioni) non sono riportati in quanto l'analisi è riferita a Regioni e Province Autonome.

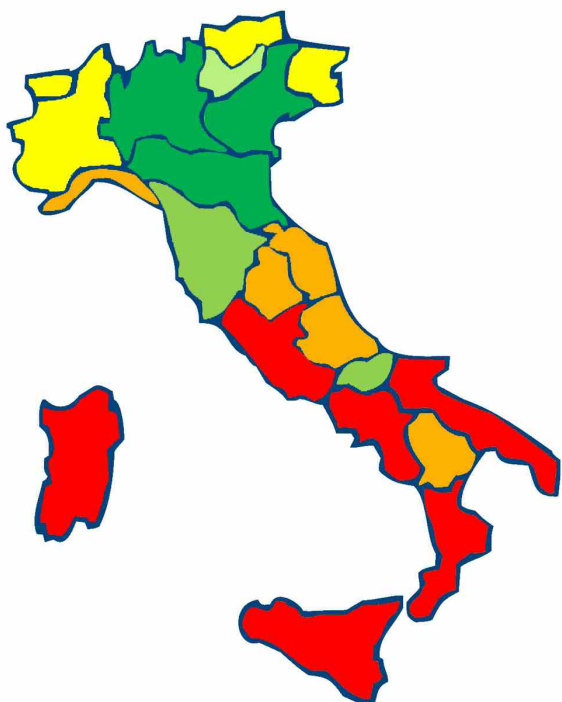
Figura 2. Debiti per mobilità sanitaria passiva: anno 2023



L'Ospedale Pediatrico Bambino Gesù (€ 248.903) non è riportato in quanto l'analisi è riferita a Regioni e Province Autonome.

SALDI REGIONALI, i dati in dettaglio (figura 3):

- **Saldo positivo rilevante:** Lombardia (€ 645,8 milioni), Emilia-Romagna (€ 564,9 milioni) e Veneto (€ 212,1 milioni)
- **Saldo positivo moderato:** Toscana (€ 47,2 milioni)
- **Saldo positivo minimo:** Molise (€ 18,6 milioni), Provincia autonoma di Trento (€ 8 milioni)
- **Saldo negativo minimo:** Provincia autonoma di Bolzano (-€ 3,9 milioni), Friuli Venezia Giulia (-€ 10 milioni), Valle d'Aosta (-€ 12,8 milioni), Piemonte (-€ 20,7 milioni)
- **Saldo negativo moderato:** Marche (-€ 54,7 milioni), Umbria (-€ 55,8 milioni), Liguria (-€ 74,4 milioni), Basilicata (-€ 77,9 milioni), Abruzzo (-€ 86,9 milioni)
- **Saldo negativo rilevante:** Sardegna (-€ 101,9 milioni), Lazio (-€ 191,7 milioni), Sicilia (-€ 246,7 milioni), Puglia (-€ 253,2 milioni), Campania (-€ 306,3 milioni), Calabria (-€ 326,9 milioni)

MOBILITÀ SANITARIA REGIONALE: SALDI 2023**Saldo positivo rilevante (oltre € 100 milioni)**Lombardia (€ 645,8 milioni), Emilia-Romagna (€ 564,9 milioni)
Veneto (€ 212,1 milioni)**Saldo positivo moderato (da € 25,1 a € 100 milioni)**

Toscana (€ 47,2 milioni)

Saldo positivo minimo (da € 0,1 a € 25 milioni)

Molise (€ 18,6 milioni), Prov. Aut. di Trento (€ 8 milioni)

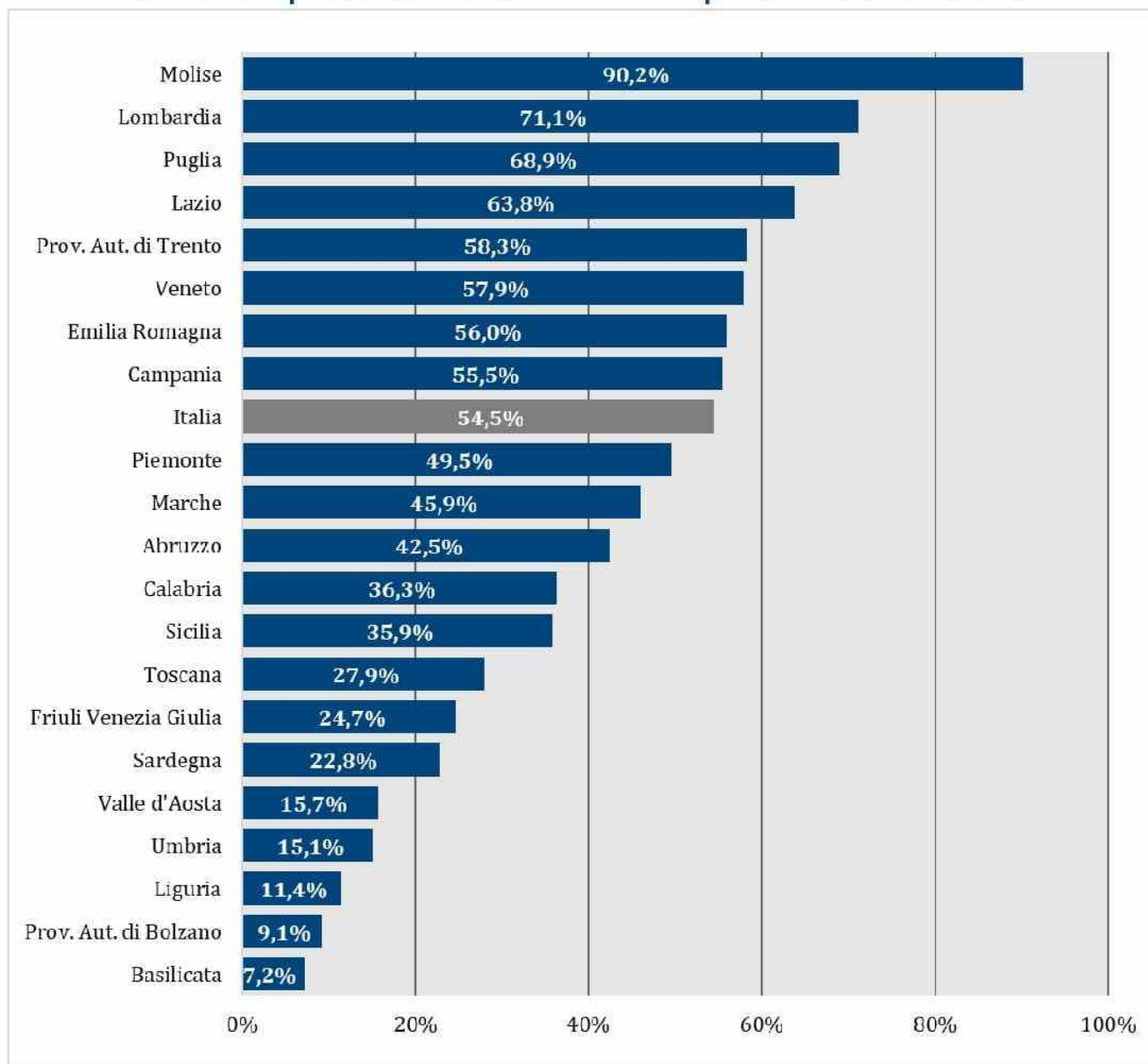
Saldo negativo minimo (da -€ 0,1 a -€ 25 milioni)Prov. Aut. di Bolzano (-€ 3,9 milioni), Friuli Venezia Giulia (-€ 10 milioni),
Valle d'Aosta (-€12,8 milioni), Piemonte (-€ 20,7 milioni)**Saldo negativo moderato (da -€ 25,1 a -€ 100 milioni)**Marche (-€ 54,7 milioni), Umbria (-€ 55,8 milioni), Liguria (-€ 74,4 milioni),
Basilicata (-€ 77,9 milioni), Abruzzo (-€ 86,9 milioni)**Saldo negativo rilevante (oltre -€ 100 milioni)**Sardegna (-€ 101,9 milioni), Lazio (-€ 191,7 milioni), Sicilia (-€ 246,7 milioni),
Puglia (-€ 253,2 milioni), Campania (-€ 306,3), Calabria (-€ 326,9 milioni)

«I saldi regionali – commenta il Presidente – evidenziano un'enorme frattura strutturale tra Nord e Sud. Le sole Regioni con un saldo positivo superiore a € 100 milioni si trovano tutte al Nord, mentre quelle con un saldo negativo oltre € 100 milioni appartengono tutte al Mezzogiorno, con l'eccezione del Lazio. Infine, la mobilità sanitaria riguarda prevalentemente i ricoveri ospedalieri e non restituisce le disuguaglianze nell'assistenza territoriale e socio-sanitaria. Ovvero, il divario reale tra le Regioni è ancora più marcato».

Il ruolo del privato convenzionato. Oltre 1 euro su 2 speso per ricoveri e prestazioni specialistiche erogate fuori Regione viene incassato dalla sanità privata convenzionata: € 1.966 milioni (54,5%), contro i € 1.643 milioni (45,5%) destinati alle strutture

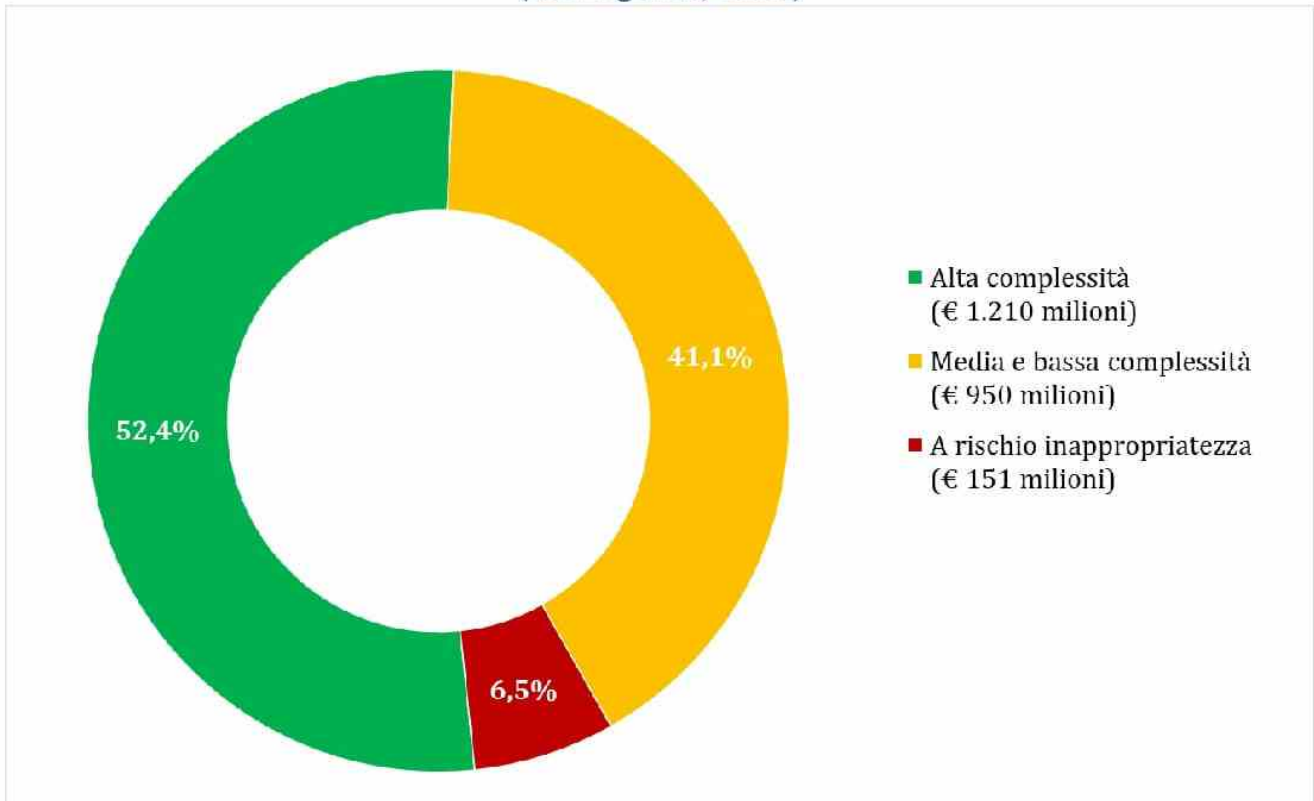
pubbliche. «La quota di mobilità che confluisce verso il privato convenzionato – sottolinea Cartabellotta – non è omogenea in tutte le Regioni, perché dipende dall'offerta e dalle capacità attrattive di strutture private d'eccellenza». Infatti, le strutture private assorbono oltre il 60% della mobilità attiva in Molise (90,2%), Lombardia (71,1%), Puglia (68,9%) e Lazio (63,8%). In altre Regioni la capacità attrattiva del privato resta invece inferiore al 20%: Valle D'Aosta (15,7%), Umbria (15,1%), Liguria (11,4%), Provincia autonoma di Bolzano (9,1%) e Basilicata (7,2%) (figura 4).

Figura 4. Valore percentuale della mobilità sanitaria 2023 erogata da strutture private accreditate: ricoveri e specialistica ambulatoriale



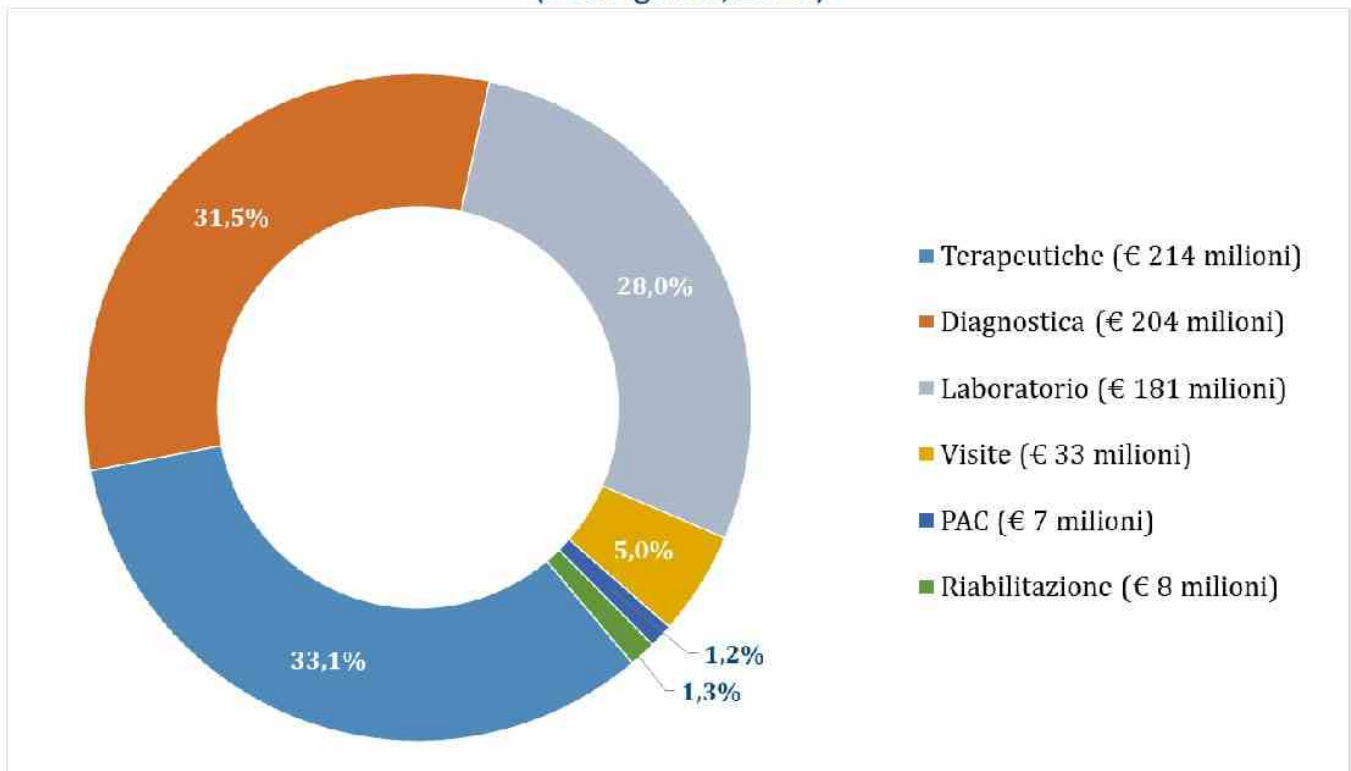
Ricoveri ospedalieri e specialistica ambulatoriale. Secondo i dati Agenas, l'80,4% della mobilità per ricoveri è classificato come effettiva (€ 2.311 milioni), ovvero dipende dalla scelta del paziente. Il 16,7% (€ 480 milioni) è invece legato a prestazioni urgenti (mobilità casuale) e il 3% (€ 85 milioni) riguarda casi in cui il domicilio del paziente non coincide con la Regione di residenza (mobilità apparente). Della mobilità effettiva, solo il 6,5% riguarda ricoveri ordinari a rischio di inappropriatelyzza (figura 5). Della specialistica ambulatoriale erogata in mobilità, quasi il 93% si concentra in tre categorie: prestazioni terapeutiche (33,1%), diagnostica strumentale (31,5%) e prestazioni di laboratorio (28%) (figura 6).

Figura 5. Mobilità sanitaria effettiva per ricoveri in relazione alla complessità del DRG
(dati Agenas, 2023)



GIMBE
EVIDENCE FOR HEALTH

Figura 6. Mobilità sanitaria per specialista ambulatoriale
(dati Agenas, 2023)



La voce "Altro" (€ 17.980) non è riportata nel grafico



«I dati sulla mobilità sanitaria – prosegue il Presidente – ci ricordano che il diritto alla tutela della salute non può dipendere dal codice di avviamento postale. Il nostro impegno per il futuro è di continuare a monitorare con rigore le diseguaglianze e a condurre analisi indipendenti per ricostruire un SSN equo e universalistico. E da attività come questa prende forma il nuovo percorso avviato con il trentennale: trasformare il monitoraggio GIMBE in strumento di consapevolezza pubblica e advocacy istituzionale».



Previous article

Scuola, disabilità e Lep: giunta regionale de Pascale impugna la legge di bilancio 2026 del governo

Next article

Bologna, nel 2025 dal Comune circa 80mila euro di contributi a quasi 500 proprietari di auto vandalizzate

TOP NEWS



Guerra in Iran, Legacoop Romagna: primi contraccolpi su agroalimentare, vino e logistica

4 Marzo 2026



Donne manager in Italia +6,2%. Le prime tre regioni per dirigenti rosa: Lombardia, Lazio ed Emilia-Romagna

4 Marzo 2026



8 marzo, il maggior numero di lavoratrici in Lombardia, Lazio ed Emilia-Romagna

4 Marzo 2026

ULTIME NOTIZIE



Bologna, nel 2025 dal Comune circa 80mila euro di contributi a quasi 500 proprietari di auto vandalizzate

4 Marzo 2026



Scuola, disabilità e Lep: giunta regionale de Pascale impugna la legge di bilancio 2026 del governo

4 Marzo 2026



Forlì, al Laboratorio Aperto incontro dedicato all'accessibilità come diritto e leva di inclusione sociale

4 Marzo 2026

MAGGIORI CATEGORIE

Emilia-Romagna	22440
Forlì - Cesena	12331
Bologna	6039
Ravenna	4668
Top News	3554
Rimini	3098
Modena	1384
Reggio Emilia	984

SESTOPOTERE.COM

Online dal 1999

CHI SIAMO

Agenzia di informazione in tempo reale, 7 giorni su 7, sede via Bruni 20, Forlì. Fondatore e responsabile Marco Colonna

Contact us: contact@yoursite.com

SEGUICI

